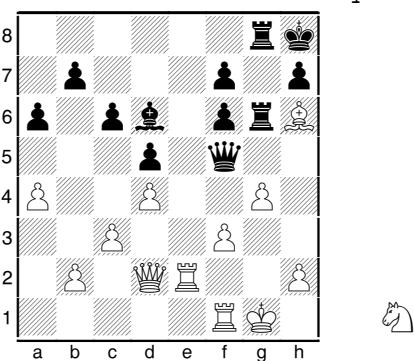







Im Vorübergehen Nr. 5
(Vereinszeitung SC Farmsen)
15. Juli 2019

Den zweiten Spieltag der Vereinsmeisterschaft konnte ich mit fünf Partien festhalten. Vielen Dank an Heiner für die Kommentierung seiner Partie.

Konstantin Abicht

<p style="text-align: right;">4</p>  <p>Ungedeckte Figur: Nach dem prophylaktischen 25.Kh1 hängt die schwarze Dame. Wie rettet sich Schwarz? Materne - Schwarzwald</p>	<p style="text-align: right;">9</p>  <p>Doppelangriff I: Mit 19. ... Lc6 und Angriff auf die Dame f3 und das Feld g2 gedachte Schwarz, das Matt auf g2 zu erzwingen. Konnte er reüssieren? Niekrenz - Koepke</p>	<p style="text-align: right;">10</p>  <p>Doppelangriff II: Wie lässt sich die Turmgabel (Angriff auf die beiden Bauern auf der 2. Reihe) leicht abwehren? Niekrenz - Koepke</p>
<p style="text-align: right;">27</p>  <p>Turm auf Bauernfang: Was ist nach 32...Te3 33.Txb4 von dem Bauernraub auf f3 zu halten? Westphal - Sudmann</p>	<p style="text-align: right;">29</p>  <p>London System: Warum läuft nach 7.Sbd2 und nun 7. ... e6 das schwarze Spiel nicht so, wie sonst im Damengambit üblich? Abicht - Dimke</p>	<p style="text-align: right;">18</p>  <p>Turm gegen Bauer: 62. f4 und der schwarze Gewinn lässt sich nur finden, wenn man daran denkt, dass der langsame König möglichst nah am Freibauern sein sollte. Niekrenz - Koepke</p>

Der Schwierigkeitsgrad der Aufgaben wird durch Symbole angezeigt (♘ = einfach, ♙ = nicht mehr ganz so einfach u.s.w.). Die Farbe des Symbols zeigt an, wer in der Diagrammstellung am Zug ist. Beispiel: ♘ heißt, Weiß ist am Zug und es handelt sich um ein leicht zu lösendes Problem. Und wie schon gewohnt, kann man anhand der Diagrammnummern im Partienteil die richtige Stelle mit den Erläuterungen ganz leicht auffinden, denn im Aufgabenteil sind die Diagrammnummern scheinbar durcheinander gewürfelt, aber im Partienteil sind diese schön ordentlich von 1 bis 38 aneinandergereiht!